



«Наши пернатые друзья»



Отгадай



**В гости к нам зима пришла
Мало света и тепла,
Но зато, как фонари,
На деревьях ...**



**СНЕГИР
И**



**ВОРОБЕ
Й**



Отгадай

Красные лапки,
Длинная шея,
Щиплет за пятки,
Беги без оглядки.



ястре
б



гусь

Найди зимующих и перелетных птиц



Кто лишний?



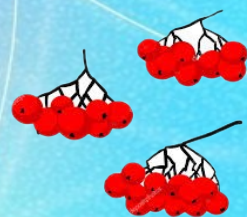
Кто здесь живёт?



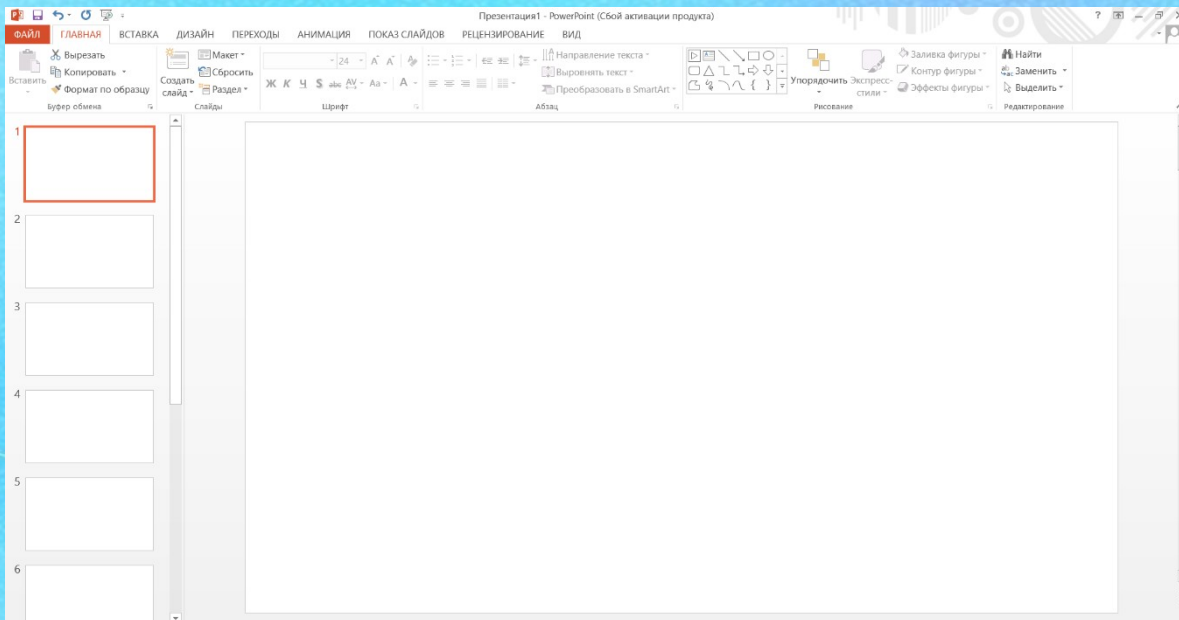
Кто здесь живёт?



Накорми птиц

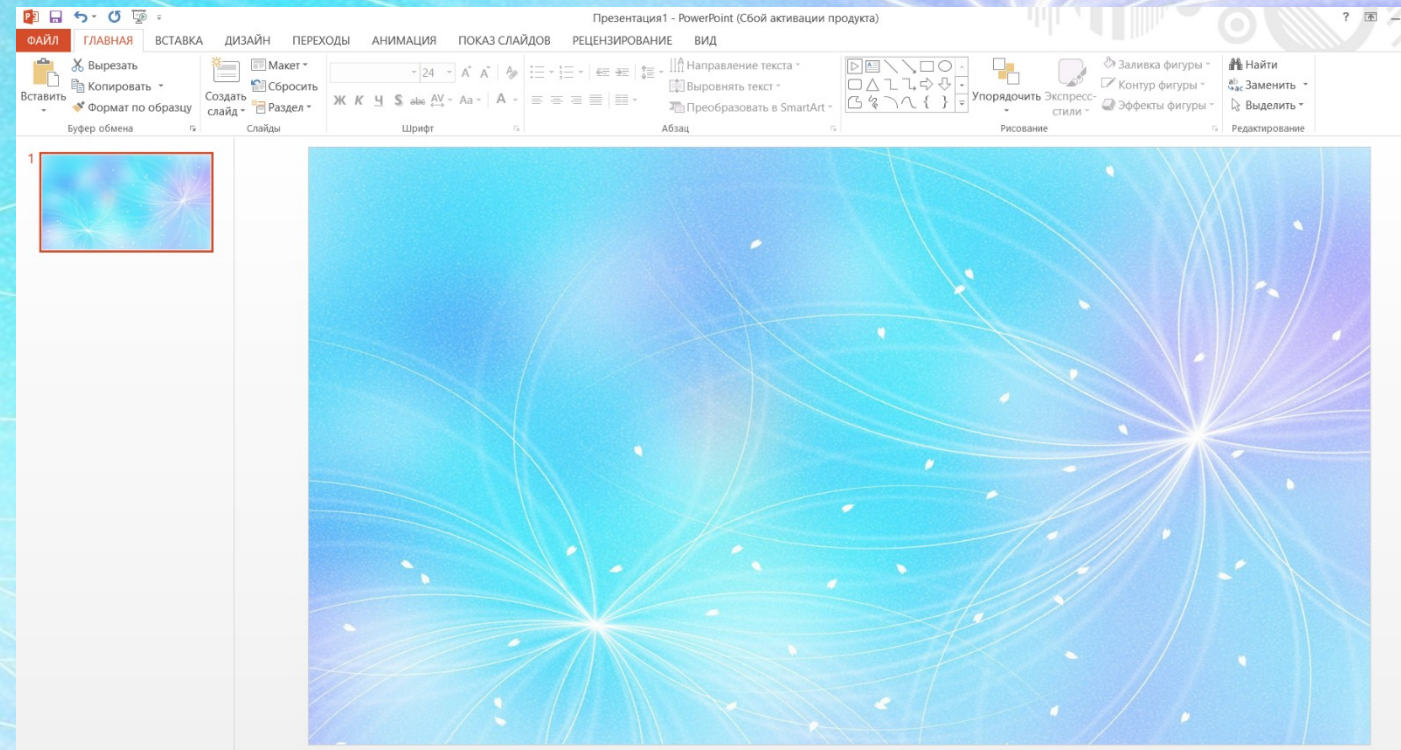


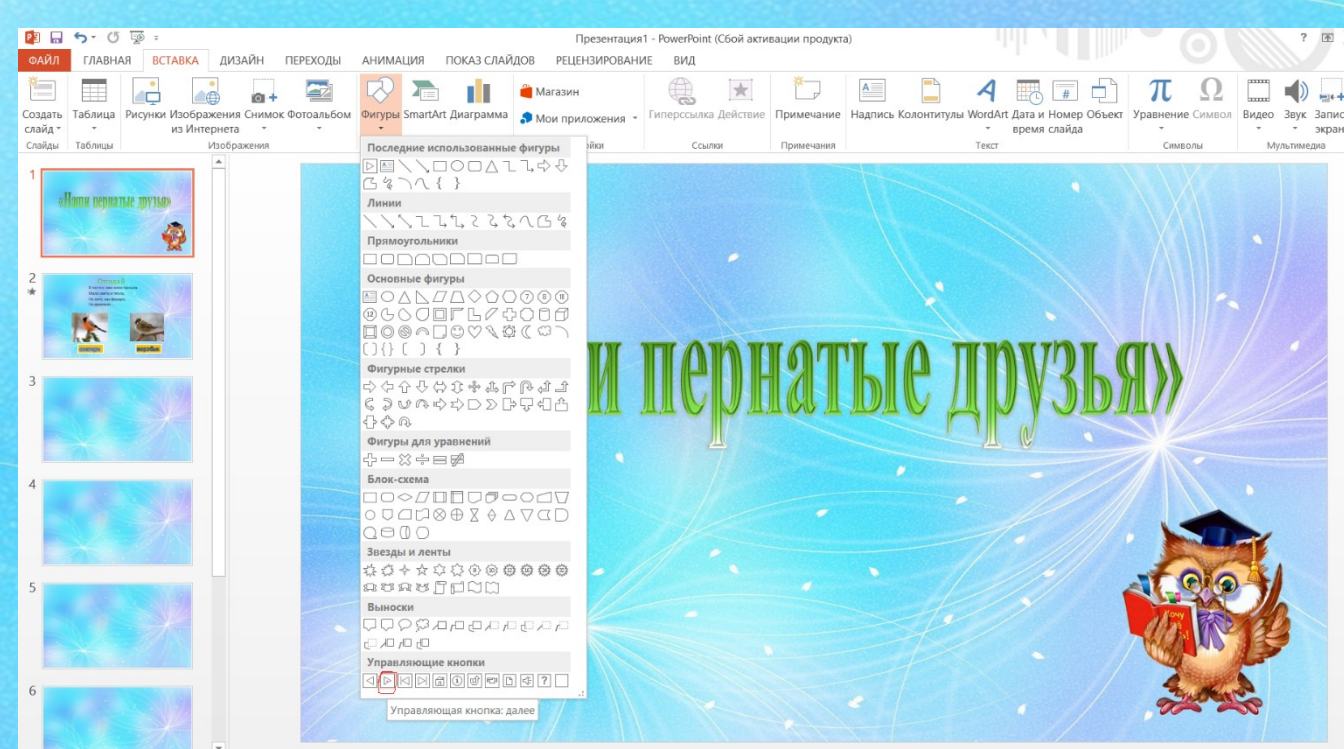
МОЛОДЦЫ, РЕБЯТА!



Вставляем фон

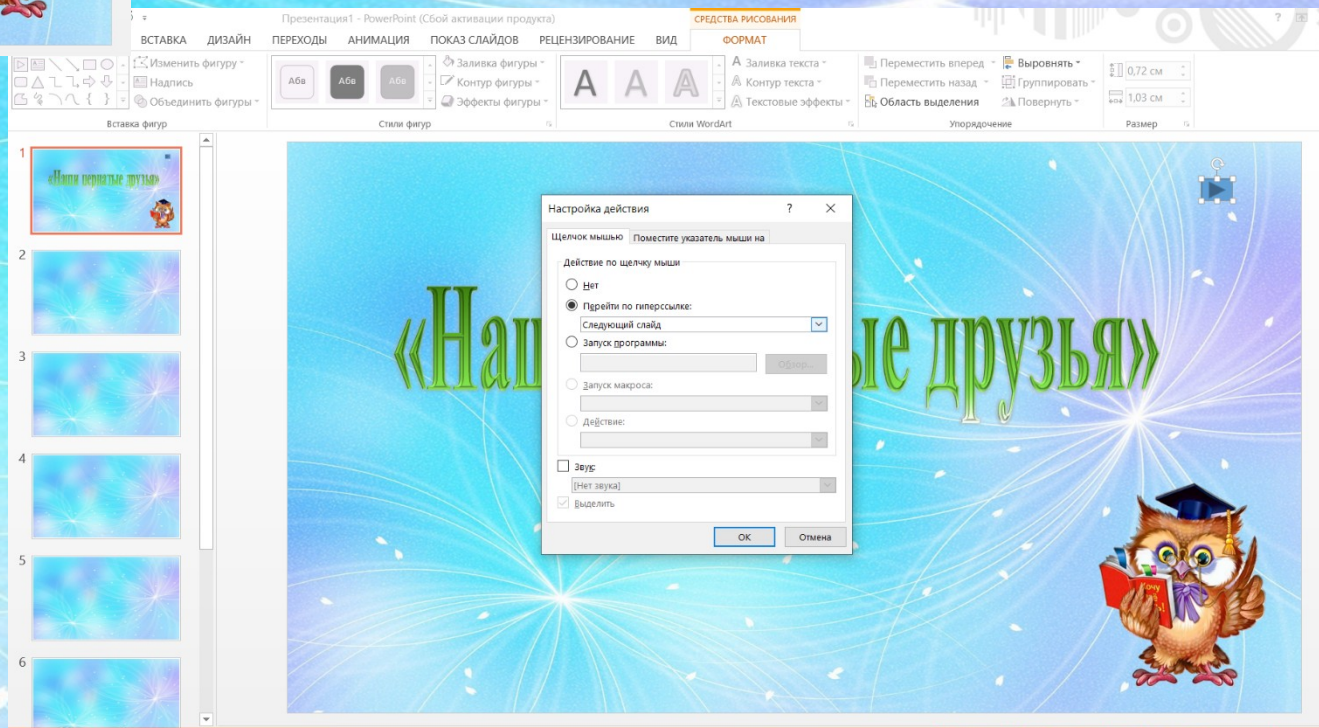
Открываем программу power point





Настраиваем действие кнопки

Управляющая кнопка:
далее





Презентация1 - PowerPoint (Сбой активации продукта) РАБОТА С РИСУНКАМИ

ФАЙЛ ГЛАВНАЯ ВСТАВКА ДИЗАЙН ПЕРЕХОДЫ АНИМАЦИЯ ПОКАЗ СЛАЙДОВ РЕЦЕНЗИРОВАНИЕ ВИД ФОРМАТ

Вырезать Копировать Вставить
 Создать слайд
 Шрифт Абзац Рисование Редактирование

1 «Маленькие птицы»
 2 *
 3
 4
 5
 6

Отгадай
 В гости к нам зима пришла
 Мало света и тепла,
 Но зато, как фонари,
 На деревьях ...

снегири **воробьи**

Презентация1 - PowerPoint (Сбой активации продукта) РАБОТА С РИСУНКАМИ

ФАЙЛ ГЛАВНАЯ ВСТАВКА ДИЗАЙН ПЕРЕХОДЫ АНИМАЦИЯ ПОКАЗ СЛАЙДОВ РЕЦЕНЗИРОВАНИЕ ВИД ФОРМАТ

Найти Заменить Выделить
 Заливка фигуры Контур фигуры Эффекты фигуры
 Упорядочить Экспресс-стили

Задаем анимацию к картинкам

Вставляем текст, картинки


Презентация1 - PowerPoint (Сбой активации продукта) РАБОТА С РИСУНКАМИ

ФАЙЛ ГЛАВНАЯ ВСТАВКА ДИЗАЙН ПЕРЕХОДЫ АНИМАЦИЯ ПОКАЗ СЛАЙДОВ РЕЦЕНЗИРОВАНИЕ ВИД ФОРМАТ

Просмотр Нет
 Параметры эффектов
 Область анимации
 Начало: По щелчку
 Длительность: 02:00
 Задержка: 00:00

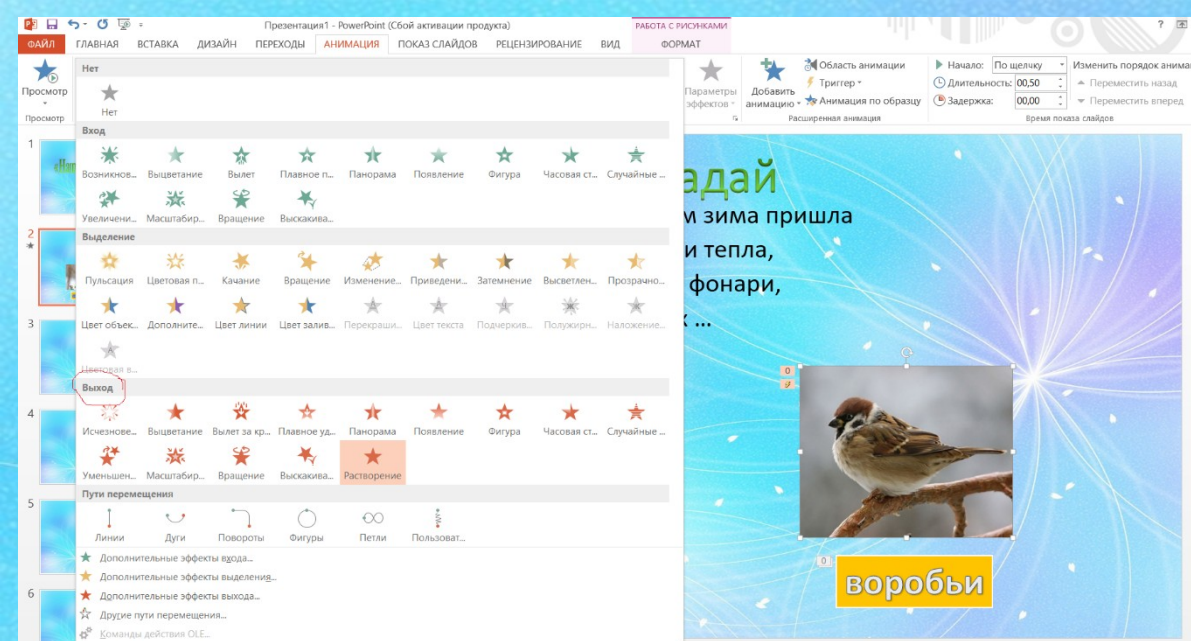
1
 2 *
 3
 4
 5
 6

Отгадай
 В гости к нам зима пришла
 Мало света и тепла,
 Но зато, как фонари,
 На деревьях ...



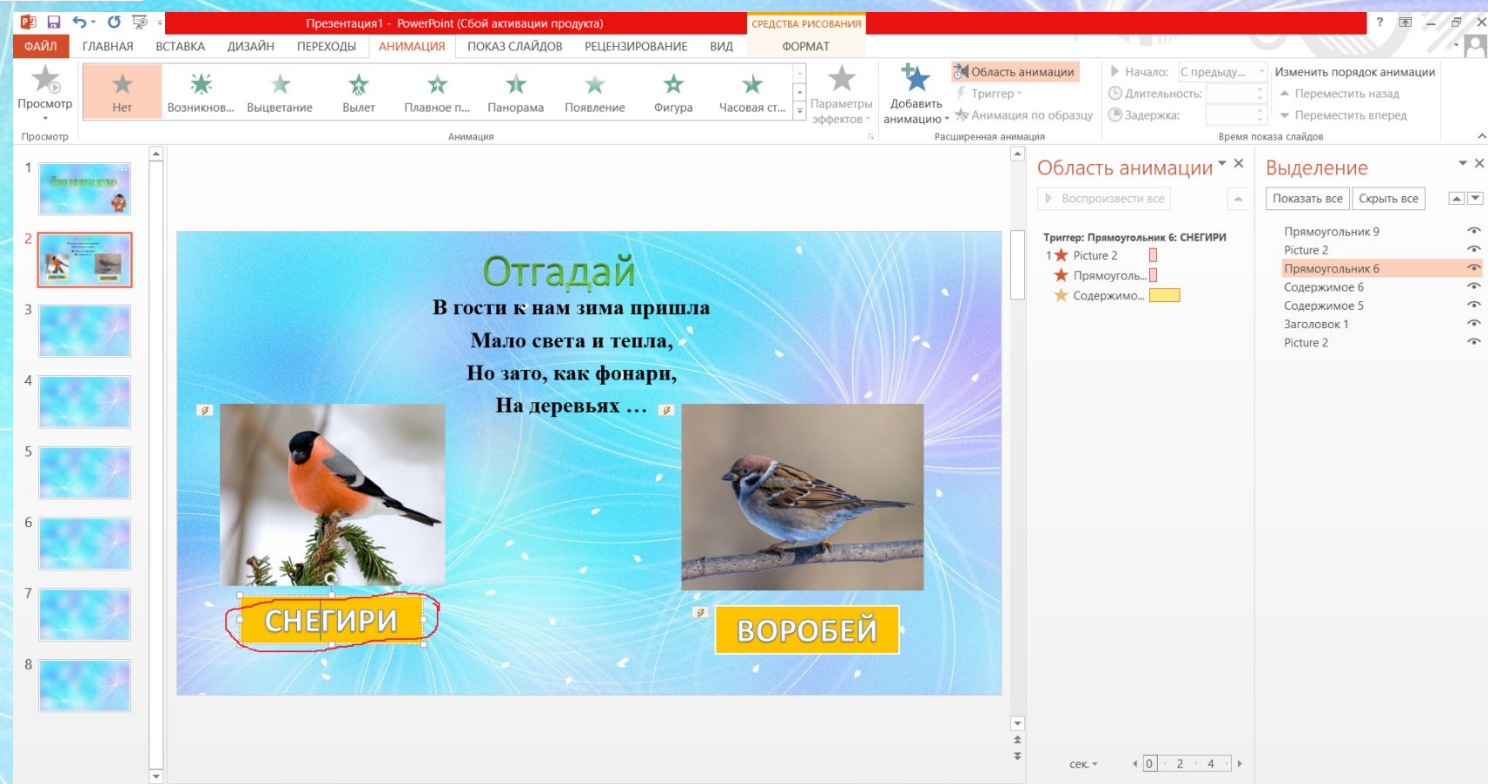
воробьи

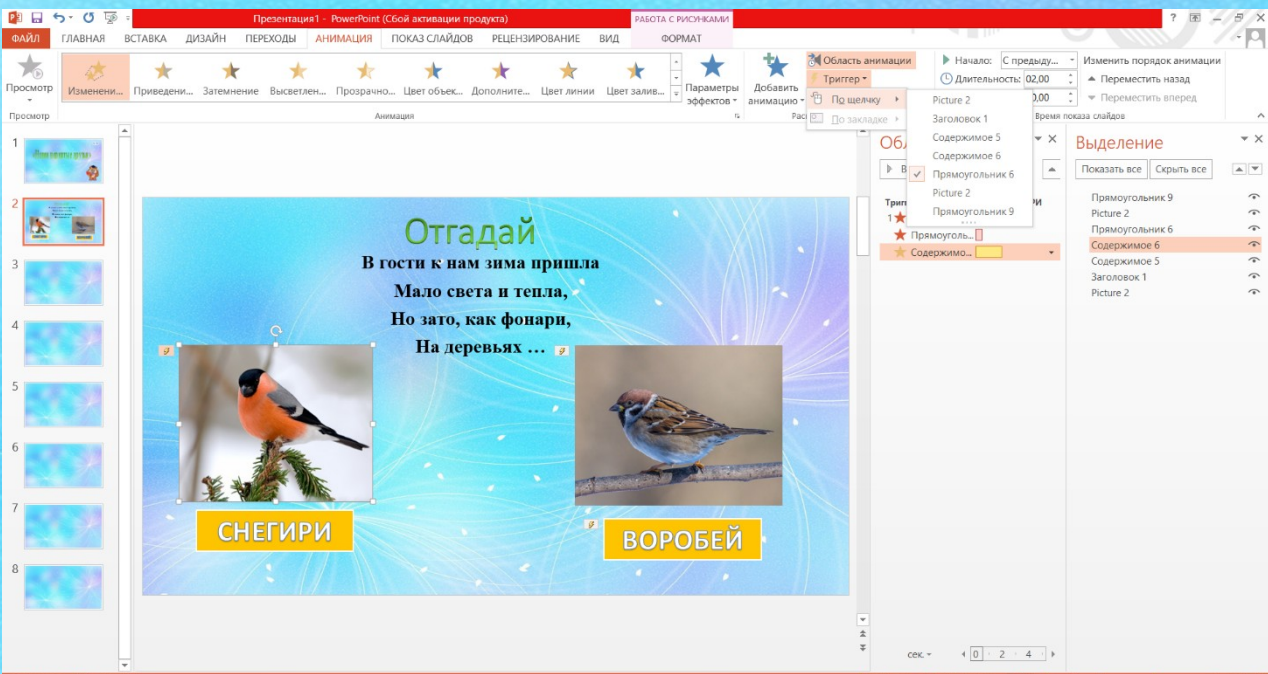
Вход: Возникнов..., Выцветание, Вылет, Плавное п..., Панорама, Появление, Фигура, Часовая ст..., Случайные...
 Выделение: Увеличени..., Масштабир..., Вращение, Выскакива...
 Изменение размера
 Выход: Цвет объек..., Дополните..., Цвет линии, Цвет залив..., Перекраши..., Цвет текста, Подчерки..., Полуширн..., Наложение...
 Пути перемещения: Цветовая в..., Ичезнове..., Выцветание, Вылет за кр..., Плавное уд..., Панорама, Появление, Фигура, Часовая ст..., Случайные...
 Уменьшен..., Масштабир..., Вращение, Выскакива...
 Линии, Дуги, Повороты, Фигуры, Петли, Пользоват...
 Дополнительные эффекты входа...
 Дополнительные эффекты выделения...
 Дополнительные эффекты выхода...
 Другие пути перемещения...
 Команды действия OLE...



Триггер (англ) – спусковой крючок, затвор. В презентации триггер — это объект на слайде (рисунок, надпись, фигура), при нажатии на который запускается анимация одного или нескольких объектов

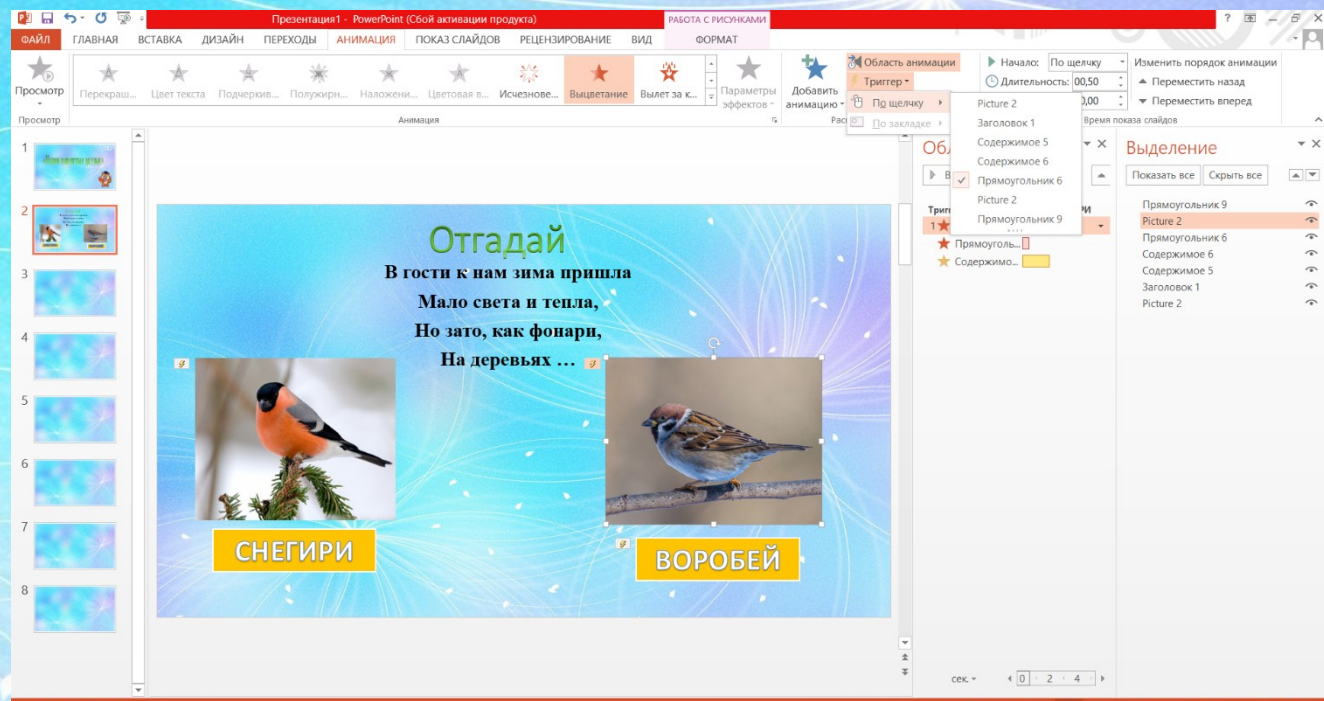
Задаем анимацию к картинке снегيري





Делаем триггер к картинке воробей

Делаем триггер к картинке снегири



Делаем триггер к названию воробей

Презентация1 - PowerPoint (Сбой активации продукта) СРЕДСТВА РИСОВАНИЯ

ФАЙЛ ГЛАВНАЯ ВСТАВКА ДИЗАЙН ПЕРЕХОДЫ АНИМАЦИЯ ПОКАЗ СЛАЙДОВ РЕЦЕНЗИРОВАНИЕ ВИД ФОРМАТ

Просмотр Перекраш... Цвет текста Подчеркив... Полужирн... Наложени... Цветовая в... Исчезнове... Выцветание Вылет за к... Параметры эффектов

Просмотр Анимация

Область анимации

Начало: С предыду... Длительность: 00,50

Изменить порядок анимации

▲ Переместить назад ▼ Переместить вперед

Триггер

По щелчку

Picture 2 0,00

Заголовок 1

Содержимое 5

Содержимое 6

Прямоугольник 6

Picture 2

Прямоугольник 9

Прямоуголь...

Содержимо...

Выделение

Показать все Скрыть все

Прямоугольник 9

Picture 2

Прямоугольник 6

Содержимое 6

Содержимое 5

Заголовок 1

Picture 2

сек. 0 2 4

1 Отгадай загадки!

2

3

4

5

6

7

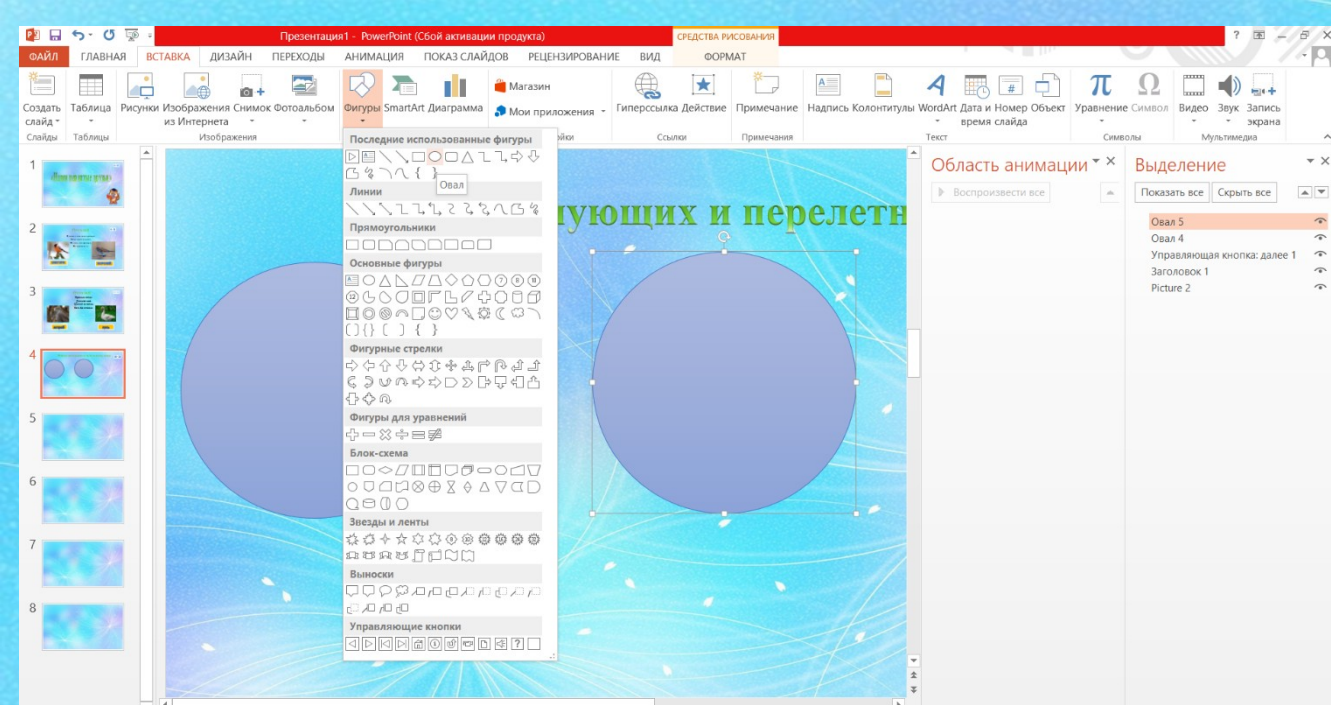
8

Отгадай

В гости к нам зима пришла
Мало света и тепла,
Но зато, как фонари,
На деревьях ...

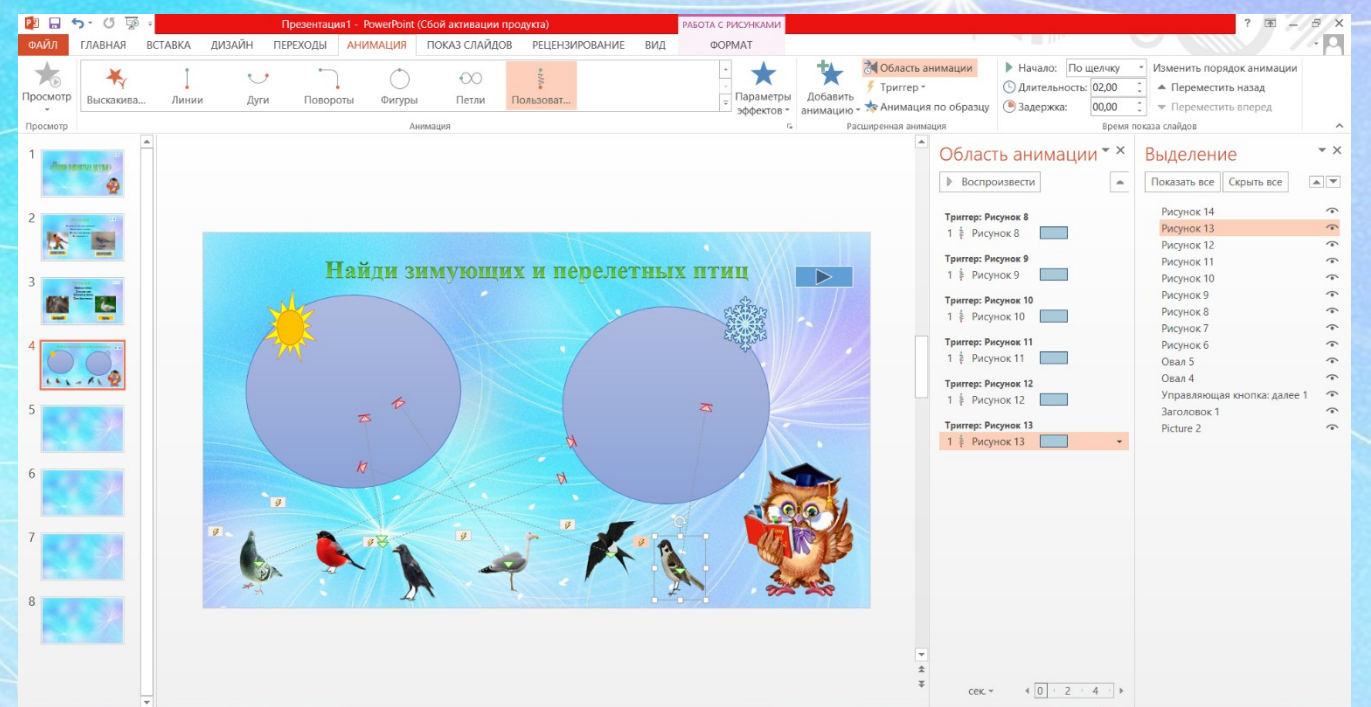
СНЕГИРИ

ВОРОБЕЙ



**Вставляем картинки,
задаем к ним анимацию**

Вставляем круги



ИГРА ГОТОВА!!!

ЖЕЛАЮ УДАЧИ!